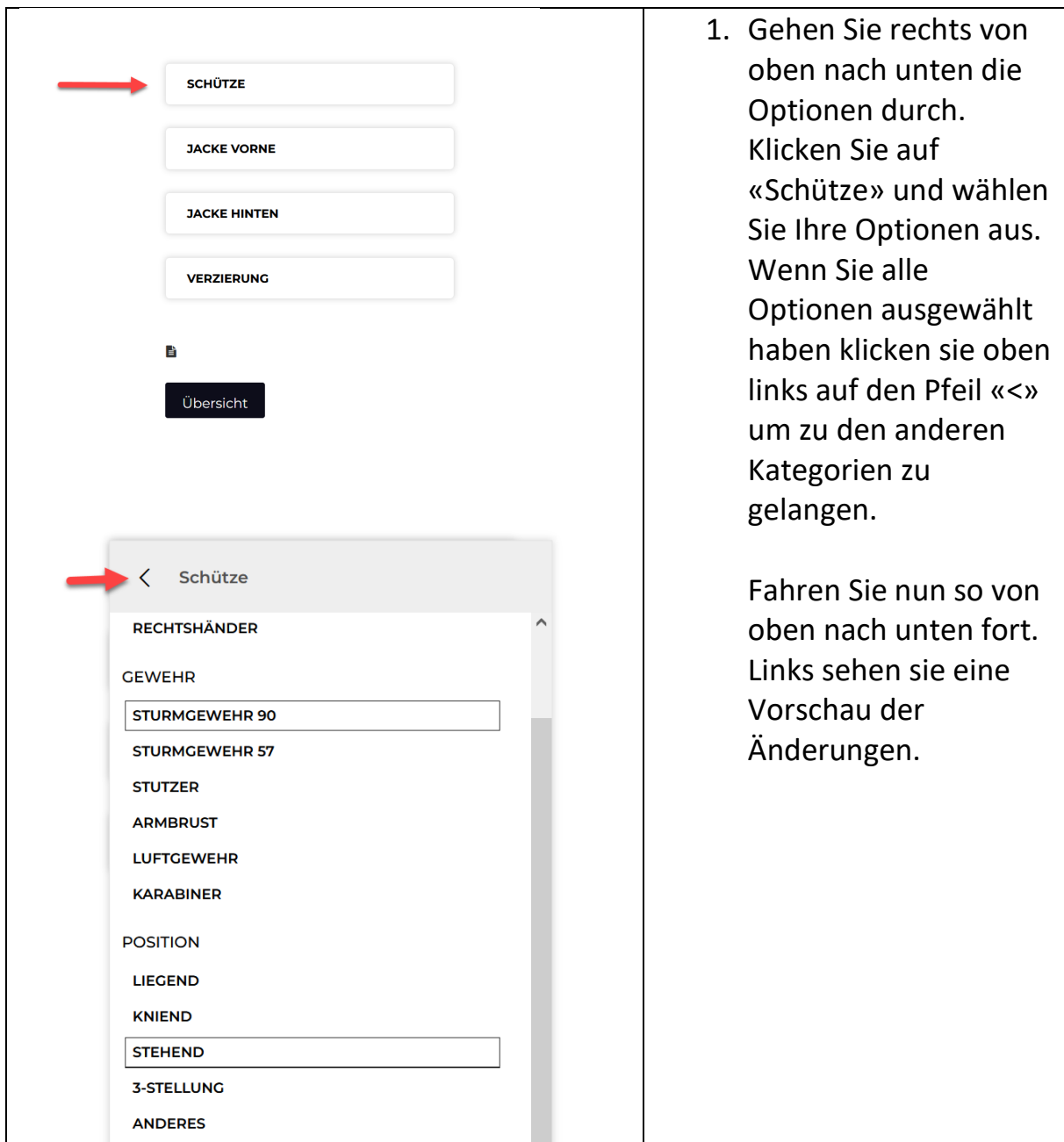


Truttmann Konfigurator Anleitung



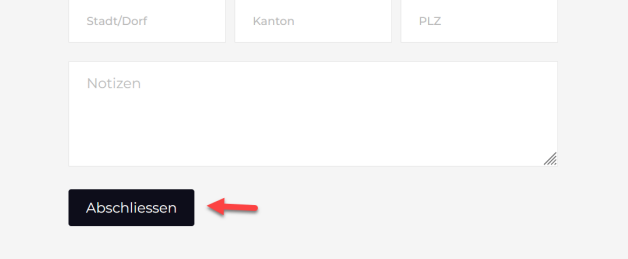
Mit dem Konfigurator können Sie die Farbauswahl für Ihre Jacke oder Ihre Hose treffen. Die dargestellten Farben können von der Realität abweichen. Die Masse werden bei uns vor Ort abgenommen, da können sie auch gleich die endgültige Farbwahl treffen. Bitte nehmen Sie mit uns Kontakt auf um einen Termin abzumachen sobald Sie den Konfigurator abgeschlossen haben. Bei Fragen sind wir gerne für Sie erreichbar (041 240 99 08 oder info@truttmann.ch)



The image shows two parts of the configurator interface. The top part displays a vertical list of categories: SCHÜTZE, JACKE VORNE, JACKE HINTEN, and VERZIERUNG. A red arrow points to the 'SCHÜTZE' button. Below this list is a small icon and a button labeled 'Übersicht'. The bottom part shows a detailed view of the 'Schütze' category. A red arrow points to a back arrow icon on the left. The view lists various options: RECHTSHÄNDER, GEWEHR (with sub-options STURMGEWehr 90 and STURMGEWehr 57), STUTZER, ARMBRUST, LUFTGEWEHR, KARABINER, POSITION (with sub-options LIEGEND and KNIEND), and ANDERES (with sub-option STEHEND).

1. Gehen Sie rechts von oben nach unten die Optionen durch. Klicken Sie auf «Schütze» und wählen Sie Ihre Optionen aus. Wenn Sie alle Optionen ausgewählt haben klicken sie oben links auf den Pfeil «<» um zu den anderen Kategorien zu gelangen.

Fahren Sie nun so von oben nach unten fort. Links sehen sie eine Vorschau der Änderungen.

	<p>2. Wenn Sie Ihren Fortschritt Zwischenspeichern wollen können sie unten auf dieses Icon klicken. Damit speichern wir einen Link in ihrem Zwischenspeicher. Wenn sie ein Textdokument öffnen können Sie den Link mit CTRL+V einfügen und so später mit dem Fortschritt fortfahren.</p>
	<p>3. Wenn Sie zufrieden sind mit der Jacke oder der Hose klicken Sie unten auf «Übersicht»</p>
	<p>4. Es öffnet sich ein Formular. Bitte füllen Sie alle Felder aus und klicken Sie anschliessend auf «Abschliessen».</p>
<p>Vielen Dank.</p> <p>Übersicht</p>	<p>5. Je nach Serverauslastung kann es etwas dauern. Bitte warten sie bis zu 10 Sekunden, bis eine Erfolgsmeldung oberhalb des Formulars erscheint oder Sie auf die Bestätigungsseite weitergeleitet werden.</p>